



POBLACIÓN

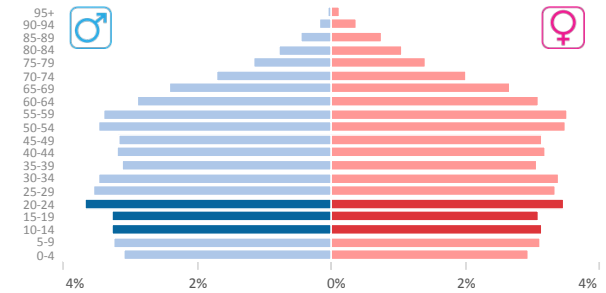
HOMBRES MUJERES TOTAL

Fuente: Perspectivas de Población Mundial, División de Población, ONU, Revisión 2015.

Población de Adolescentes y Jóvenes

Edad	Masculino	Femenino	Total
20-24	11,928,066	11,221,876	23,149,942
15-19	10,570,529	10,049,396	20,619,925
10-14	10,627,683	10,207,085	20,834,768
10-24	33,126,278	31,478,357	64,604,635

Adolescentes y Jóvenes, porcentaje de la población total: **20%**

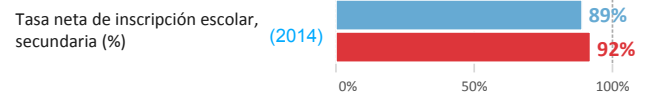


DESARROLLO ECONÓMICO

PARTICIPACIÓN EN LA EDUCACIÓN

Fuente: Indicadores de Desarrollo Mundial, Banco Mundial, 2016.

PIB per cápita, PPA (\$ a precios internacionales actuales) **18,569,100.0** (2016)
Crecimiento del PIB (% anual) **1.6** (2016)



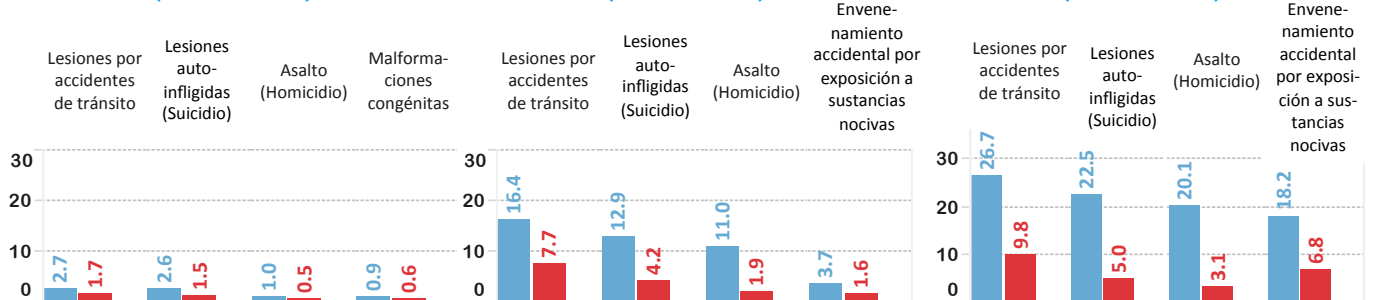
TASAS DE MORTALIDAD - Cuatro Causas Principales de Defunción, por Grupo de Edad y Sexo (por 100.000 Habitantes)

Fuente: OPS Base de Datos de Mortalidad Regional, Organización Panamericana de la Salud (OPS/OMS), 2016. Último año disponible de mortalidad del país, 2014.

(10-14 años)

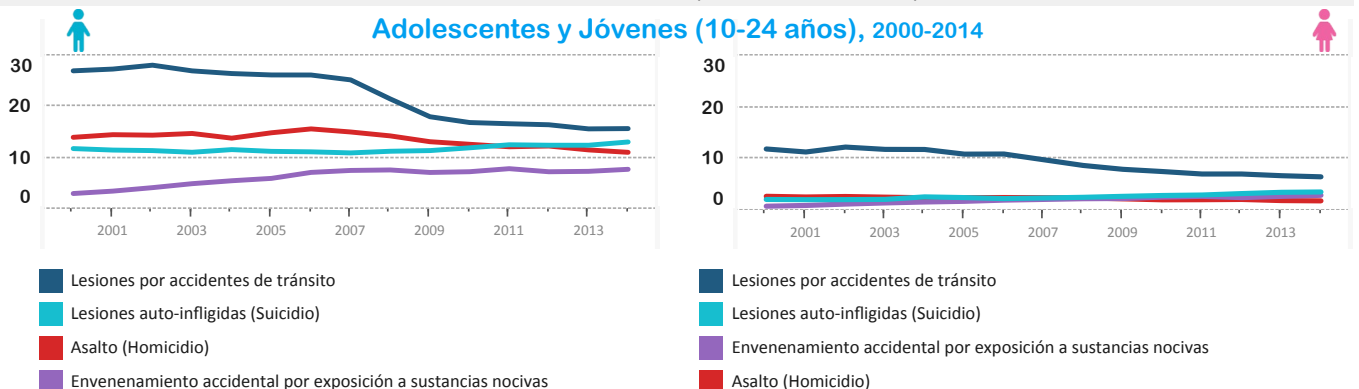
(15-19 años)

(20-24 años)



TENDENCIAS DE MORTALIDAD - Cuatro Causas Principales de Defunción, por Sexo (por 100.000 Habitantes)

Adolescentes y Jóvenes (10-24 años), 2000-2014



SALUD MENTAL

FACTORES PROTECTORES



Fuente: Encuesta Mundial sobre Salud Escolar (GSHS), OMS.



Fuente: Encuesta Mundial sobre Salud Escolar (GSHS), OMS.

Estudiantes que alguna vez consideraron seriamente intentar suicidarse durante los últimos 12 meses
Estudiantes que realmente intentaron suicidarse una o más veces durante los últimos 12 meses
Estudiantes que no tenían amigos íntimos

Estudiantes que perdieron clases o escuela sin permiso 1+ veces en los últimos 30 días
Estudiantes cuyos padres normalmente entienden sus problemas y preocupaciones, en los últimos 30 días
Estudiantes cuyos padres realmente sabían lo que sus hijos hacían con el tiempo libre, en los últimos 30 días

Datos no disponibles

Datos no disponibles

HOMBRES MUJERES TOTAL

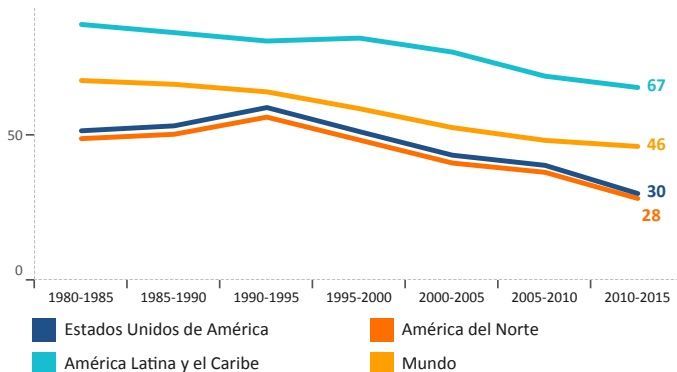


SALUD SEXUAL Y REPRODUCTIVA

■ HOMBRES ■ MUJERES ■ TOTAL

Tendencias en la Tasa de Fecundidad de Adolescentes (Nacimientos por 1.000 mujeres de 15-19 años de edad), 1980-2015

Fuente: Perspectivas de Población Mundial, División de Población, ONU, Revisión 2015.



Comportamiento Sexual en Adolescentes (Grupo de edad: 13-15 años)

Fuente: Encuesta Mundial sobre Salud Escolar (GSHS), OMS.

Estudiantes que alguna vez tuvieron relaciones sexuales

Entre los estudiantes que alguna vez tuvieron relaciones sexuales, los que la primera vez fue antes de la edad de 14 años

Entre los estudiantes que alguna vez tuvieron relaciones sexuales, los que usaron un condón la última vez

Datos no disponibles

FACTORES DE RIESGO

■ HOMBRES ■ MUJERES ■ TOTAL

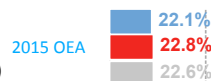
Fuentes: (YRBSS) Sistema de Vigilancia del Comportamiento de Riesgo Juvenil (CDC.ONDIEH/DNPAO), 2015. OEA - Informe sobre el Uso de Drogas, Américas

* No datos disponibles en: GSHS - Encuesta Mundial sobre Salud Escolar (OMS); GYTS - Encuesta Mundial sobre Consumo de Tabaco en Jóvenes (OPS)

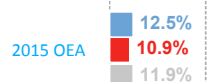


Consumo de Alcohol

Prevalencia del consumo de alcohol entre los estudiantes de secundaria (mes pasado)



Exposición a beber alcohol entre los estudiantes de secundaria



Prevalencia del consumo de alcohol entre los estudiantes de secundaria (año pasado)

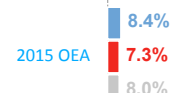


Consumo de Tabaco

Prevalencia del consumo de tabaco entre los estudiantes de secundaria (durante su vida)



Prevalencia del consumo de tabaco entre los estudiantes de secundaria (mes pasado)

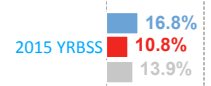


Sobrepeso / Obesidad / Dieta


Estudiantes con sobrepeso en los grados 9-12, (IMC) $\geq 85^{\text{a}}$ y $< 95^{\text{a}}$ percentil, en la tabla de crecimiento de CDC 2000



Estudiantes obesos en los grados 9-12, (IMC) $\geq 95^{\text{a}}$ percentil, en la tabla de crecimiento de CDC 2000



Estudiantes en los grados 9-12, que bebieron soda / refresco regular al menos una vez al día

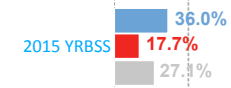


Actividad Física

Porcentaje de estudiantes en los grados 9-12 que participan en la educación física diaria



Porcentaje de estudiantes en los grados 9-12 que logran 1 hora o más de actividad física de intensidad moderada y / o vigorosa diariamente



Porcentaje de estudiantes en grados 9-12 que ven 3 o más horas de televisión cada día escolar



Consumo de Drogas

Prevalencia del consumo de cocaína entre los estudiantes de secundaria (durante su vida)



Prevalencia del consumo de marihuana entre los estudiantes de secundaria (durante su vida)



Prevalencia del consumo de marihuana entre estudiantes de secundaria (año pasado)



Prevalencia del uso de inhalantes entre los estudiantes de secundaria (durante su vida)



Violencia y Lesiones No Intencionales

Estudiantes lesionados seriamente 1+ veces durante los últimos 12 meses

Estudiantes que estuvieron en una pelea física 1+ veces los últimos 12 meses

Estudiantes que fueron intimidados 1+ veces durante los últimos 30 días

Datos no disponibles